

## PENGUKURAN KINERJA KEGIATAN

SKPD : DINAS PEKERJAAN UMUM  
TAHUN : 2012

NO	SASARAN STRATEGIS	NO	INDIKATOR KINERJA	TARGET	REALISASI	PROGRAM / KEGIATAN
1	Peningkatan Kondisi Jalan dan Jembatan Kabupaten	1	Persentase panjang jaringan jalan beraspal dalam kondisi baik	90%	95.710 (104,3%)	Rehabilitasi / Pemeliharaan Jalan dan Jembatan 1 Rehabilitasi / Pemeliharaan Jalan Kabupaten
		2	Penanganan/peningkatan jalan Kabupaten	11 km	24(218%)	Rehabilitasi / Pemeliharaan Jalan dan Jembatan 1 Rehabilitasi/Peingkatan Jalan (DAK dan DPPID) 2 Rehabilitasi/Peingkatan Jalan (DPID)
2	Meningkatnya pelayanan masyarakat pada sektor perumahan permukiman, kesehatan lingkungan, perdagangan serta pengembangan wilayah secara terpadu di Kabupaten Bantul	1	Persentase peningkatan lingkungan sehat perumahan	10%	10 (100%)	Pengembangan Perumahan 1 Pembangunan sarana dan Prasarana Rumah Susun Sewa Sederhana
		1	Pengembangan Ipal Komunal	2 unit	3 (150%)	Pembangunan Saluran Drainase/Gorong-Gorong 1 Pembangunan Sanitasi Komunal
		2	Persentase layanan jaringan air limbah terpusat di APY	2%	1,49 (75%)	1 Pembangunan Sambungan Rumah Air Limbah Krapyak Panggunharjo
		3	Pengembangan saluran drainase permukiman	500m	0	Tidak ada program/kegiatan yang mendukung
		4	Persentase penduduk berakses air bersih	55%	56.68 (103%)	Pengembangan Kinerja Pengelolaan Air Minum 1 Rehab. / Pemel. Sarana dan Prasarana Air Minum
		5	Peningkatan Jalan jalur evakuasi	2km	1.8(90%)	Pembangunan Jalan dan Jembatan Pedesaan 1 Pembangunan Jalur evakuasi Donotirto-Tirtosari-Tirtomulyo (0.7km) 2 Pembangunan Jalan Kuwaru-Poncosari (0.5)

						3 Pembangunan Jalan Siluk I Kajor Selopamioro (0.6)
3	Terlaksananya penyusunan rencana tata ruang kawasan serta pengendalian dan pengawasan pemanfaatan tata ruang	1	Tersusunnya rencana detail tata ruang kawasan	2 kawasan	3 (150%)	Perencanaan Tata Ruang 1 Penyusunan Rencana Tata Ruang Wilayah Pengendalian Pemanfaatan Ruang 1 Penyusunan kebijakan pengendalian pemanfaatan ruang
4	Meningkatnya pelayanan yang optimal dalam peningkatan derajat kesehatan masyarakat melalui penanganan sampah	1	Persentase penduduk terlayani pengelolaan sampah	15%	4.7 (31%)	Peningkatan Sarana dan Prasarana Aparatur  1 Pemeliharaan rutin/ berkala kendaraan dinas/ operasional
		2	Jumlah TPA sampah dengan sistem sanitary landfill	1 unit	1 (100%)	Pengembangan Kinerja Pengelolaan Persampahan  1 Kerjasama Pengelolaan Sampah Antar Daerah
		3	Penanganan persampahan	16 kecamatan	16 (100%)	Peningkatan Sarana dan Prasarana Aparatur  1 Penyediaan Kendaraan Dinas/Operasional

<b>ANGGARAN</b>
1,028,358,000
13,566,500,000
9,815,619,000
1,114,285,000
1,423,990,000
1,000,000,000
-
1,181,920,000
705,880,000
327,200,000

605,040,000
657,950,000 102,510,000
979,407,000
2,863,764,000
612,285,000

## PENGUKURAN KINERJA KEGIATAN

SKPD : DINAS PEKERJAAN UMUM  
TAHUN : 2012

NO	SASARAN STRATEGIS	NO	INDIKATOR KINERJA	TARGET	REALISASI	PROGRAM / KEGIATAN
1	Peningkatan Kondisi Jalan dan Jembatan Kabupaten	1	Persentase panjang jaringan jalan beraspal dalam kondisi baik	90%	95.710 (104,3%)	Rehabilitasi / Pemeliharaan Jalan dan Jembatan 1 Rehabilitasi / Pemeliharaan Jalan Kabupaten
		2	Penanganan/peningkatan jalan Kabupaten	11 km	24(218%)	Rehabilitasi / Pemeliharaan Jalan dan Jembatan 1 Rehabilitasi/Peingkatan Jalan (DAK dan DPPID) 2 Rehabilitasi/Peingkatan Jalan (DPID)
2	Meningkatnya pelayanan masyarakat pada sektor perumahan permukiman, kesehatan lingkungan, perdagangan serta pengembangan wilayah secara terpadu di Kabupaten Bantul	1	Persentase peningkatan lingkungan sehat perumahan	10%	10 (100%)	Pengembangan Perumahan 1 Pembangunan sarana dan Prasarana Rumah Susun Sewa Sederhana
		1	Pengembangan Ipal Komunal	2 unit	3 (150%)	Pembangunan Saluran Drainase/Gorong-Gorong 1 Pembangunan Sanitasi Komunal
		2	Persentase layanan jaringan air limbah terpusat di APY	2%	1,49 (75%)	1 Pembangunan Sambungan Rumah Air Limbah Krapyak Panggungharjo
		3	Pengembangan saluran drainase permukiman	500m	0	Tidak ada program/kegiatan yang mendukung
		4	Persentase penduduk berakses air bersih	55%	56.68 (103%)	Pengembangan Kinerja Pengelolaan Air Minum 1 Rehab. / Pemel. Sarana dan Prasarana Air Minum
		5	Peningkatan Jalan jalur evakuasi	2km	1.8(90%)	Pembangunan Jalan dan Jembatan Pedesaan 1 Pembangunan Jalur evakuasi Donotirto-Tirtosari-Tirtomulyo (0.7km) 2 Pembangunan Jalan Kuwaru-Poncosari (0.5)

						3 Pembangunan Jalan Siluk I Kajor Selopamioro (0.6)
--	--	--	--	--	--	---

NO	SASARAN STRATEGIS	NO	INDIKATOR KINERJA	TARGET		PROGRAM / KEGIATAN
3	Terlaksananya penyusunan rencana tata ruang kawasan serta pengendalian dan pengawasan pemanfaatan tata ruang	1	Tersusunnya rencana detail tata ruang kawasan	2 kawasan	3 (150%)	Perencanaan Tata Ruang 1 Penyusunan Rencana Tata Ruang Wilayah Pengendalian Pemanfaatan Ruang 1 Penyusunan kebijakan pengendalian pemanfaatan ruang
4	Meningkatnya pelayanan yang optimal dalam peningkatan derajat kesehatan masyarakat melalui penanganan sampah	1	Persentase penduduk terlayani pengelolaan sampah	15%	4.7 (31%)	Peningkatan Sarana dan Prasarana Aparatur  1 Pemeliharaan rutin/ berkala kendaraan dinas/ operasional
		2	Jumlah TPA sampah dengan sistem sanitary landfill	1 unit	1 (100%)	Pengembangan Kinerja Pengelolaan Persampahan  1 Kerjasama Pengelolaan Sampah Antar Daerah
		3	Penanganan persampahan	16 kecamatan	16 (100%)	Peningkatan Sarana dan Prasarana Aparatur  1 Penyediaan Kendaraan Dinas/Operasional

Jumlah Anggaran Program : Rp. 34.870.423.000

Bupati Bantul

**Hj. SRI SURYA WIDATI**

Bantul, Maret 2012  
Kepala Dinas Pekerjaan Umum  
Kabupaten Bantul

**Ir. HERU SUHADI, MT**  
NIP. 19581229 1993031002

ANGGARAN	REALISASI
1,028,358,000	994,103,600
13,566,500,000	13,529,985,500
9,815,619,000	9,843,021,500
1,114,285,000	1,057,631,509
1,423,990,000	1,389,489.00
1,000,000,000	954,612,000
-	
1,181,920,000	1,127,045,000
705,880,000	703,920,000
327,200,000	326,471,858

605,040,000	578,835,000
-------------	-------------

<b>ANGGARAN</b>	
657,950,000	607,114,000
102,510,000	92,430,000
979,407,000	979,405,660
2,863,764,000	2,844,373,653
612,285,000	581,422,000

35,984,708,000

34,221,760,769



**FORMULIR PENGUKURAN KINERJA  
TINGKAT SATUAN KERJA PERANGKAT DAERAH**

SKPD : DINAS PEKERJAAN UMUM  
TAHUN : 2011

NO	SASARAN STRATEGIS	NO	INDIKATOR KINERJA	TARGET	REALISASI	Persentase
1	Peningkatan Kondisi Jalan dan Jembatan Kabupaten	1	Persentase panjang jaringan jalan beraspal dalam kondisi baik	90%	95.71%	104.30%
		2	Penanganan/peningkatan jalan Kabupaten	11 km	24 Km	218%
2	Meningkatnya pelayanan masyarakat pada sektor perumahan permukiman, kesehatan lingkungan, perdagangan serta pengembangan wilayah secara terpadu di Kabupaten Bantul	1	Pengembangan Ipal Komunal	2 unit	3 unit	150%
		1	Pengembangan Ipal Komunal	2 unit	3 unit	150%
		2	Persentase layanan jaringan air limbah terpusat di APY	2%	1.49%	75%
		3	Pengembangan saluran drainase permukiman	500m	0	0%
		4	Persentase penduduk berakses air bersih	55%	56.68%	103%
		5	Peningkatan Jalan jalur evakuasi	2km	1.8km	90%
3	Terlaksananya penyusunan rencana tata ruang kawasan serta pengendalian dan pengawasan pemanfaatan tata ruang	1	Tersusunnya rencana detail tata ruang kawasan	2 kawasan	3 kawasan	150%
4	Meningkatnya pelayanan yang optimal dalam peningkatan derajat kesehatan masyarakat melalui penanganan sampah	1	Persentase penduduk terlayani pengelolaan sampah	15%	4.7%	31%
		2	Jumlah TPA sampah dengan sistem sanitary landfill	1 unit	1 unit	100%
		3	Penanganan persampahan	16 kecamatan	16 kecamatan	100%

Jumlah Anggaran Kegiatan Tahun 2011

**35,984,708,000**

Jumlah Realisasi Anggaran Kegiatan Tahun 2011

**34,221,760,769**

**PERHITUNGAN CAPAIAN KINERJA  
DENGAN METODE PENYIMPULAN CAPAIAN KINERJA SASARAN**

Satuan Kerja Perangkat Daerah : **Dinas Pekerjaan Umum Kabupaten Bantul**

Tahun Anggaran : **2011**

Capaian Sasaran =  $\frac{\text{jumlah indikator untuk tiap kategori} \times \text{nilai mean setiap kategori}}{\text{jumlah indikator sasaran}}$

Sasaran Strategis 1 :	Indikator Kinerja	Target
Peningkatan Kondisi Jalan dan Jembatan Kabupaten	Persentase panjang jaringan jalan beraspal dalam kondisi baik	90 %
	Penanganan/peningkatan jalan Kabupaten	11 km

capaian sasaran (kategori sgt berhasil) =  $(2 \times 92,5) / 2 = 92,5$

**Total capaian sasaran untuk sasaran strategis 1 = 92,5**

Sasaran Strategis 2 :	Indikator Kinerja	Target
Meningkatnya pelayanan masyarakat pada sektor perumahan permukiman, kesehatan lingkungan, perdagangan serta pengembangan wilayah secara terpadu di Kabupaten Bantul	Persentase peningkatan lingkungan sehat perumahan	10 %
	Pengembangan Ipal Komunal	2 unit
	Persentase layanan jaringan air limbah terpusat di APY	2 %
	Pengembangan saluran drainase permukiman	500 m
	Persentase penduduk berakses air bersih	55 %
	Peningkatan Jalan jalur evakuasi	2 km

capaian sasaran (kategori sgt berhasil) =  $(3 \times 92,5) / 6 = 61,67$

capaian sasaran (kategori berhasil) =  $(1 \times 77,5) / 6 = 12,92$

capaian sasaran (kategori tidak berhasil) =  $(1 \times 27,5) / 6 = 4,58$

**Total capaian sasaran untuk sasaran strategis 2 = 79,17**

Sasaran Strategis 3 :	Indikator Kinerja	Target
Terlaksananya penyusunan rencana tata ruang kawasan serta pengendalian dan pengawasan pemanfaatan tata ruang		
	Tersusunnya rencana detail tata ruang kawasan	2 kasar

capaian sasaran (kategori sgt berhasil) =  $(1 \times 92,5) / 1 = 92,5$

**Total capaian sasaran untuk sasaran strategis 3 = 92,5**


Sasaran Strategis 4 :	Indikator Kinerja	Target
Meningkatnya pelayanan yang optimal dalam peningkatan derajat kesehatan masyarakat melalui penanganan sampah		
	Persentase penduduk terlayani pengelolaan sampah	15 %
	Jumlah TPA sampah dengan sistem sanitary landfill	1 unit
	Penanganan persampahan	16 kec.

capaian sasaran (kategori sgt berhasil) =  $(2 \times 92,5) / 3 = 61,67$


capaian sasaran (kategori tidak berhasil) =  $(1 \times 27,5) / 3 = 9,17$

**Total capaian sasaran untuk sasaran strategis 2 = 70,84**


Capaian sasaran 1	=	92.5
Capaian sasaran 2	=	79.17
Capaian sasaran 3	=	92.5
Capaian sasaran 4	=	70.84
<b>Rata-rata capaian</b>	<b>=</b>	<b>83.75</b>




Realisasi	%	Kategori
95.71	106.3	sangat berhasil
24	218.2	sangat berhasil



Realisasi	%	Kategori
10	100.0	sangat berhasil
3	150.0	sangat berhasil
1.49	74.5	Berhasil
-	-	tidak berhasil
56.68	103.1	sangat berhasil
1.8	90.0	sangat berhasil



Realisasi	%	Kategori
3	150.0	sangat berhasil



Realisasi	%	Kategori
4.7	31.3	tidak berhasil
1.00	100.0	sangat berhasil
16.0	100.0	sangat berhasil



12.91667

79.17

4.583333

370

61.66667

61.67  
9.17



70.84

